

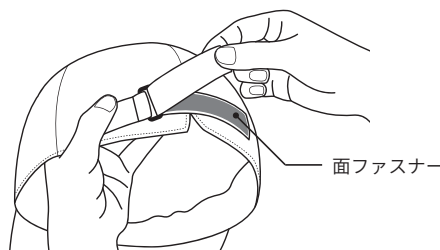
abonet 取扱説明書

no.2604 abonet JOB ラウンド 制電 EVA
no.2614 abonet JOB フラット 制電 EVA

●サイズ / 54-60cm ●素材 / 表地：ポリエステル 100% (制電機能)
●重量 / 約 250g ●緩衝材 / EVA (エチレン・ビニル・アセテート)

○ サイズの調節について

アウター背面の面ファスナーでサイズを調整してください。



○ あごひも (別売り) の取り付け方

本商品は別売りのクリップ式あごひも (no.2095) を取り付けることができます。

①つまみ (紐が付いている部分) を矢印の方向へ倒します。

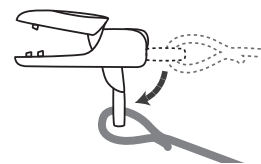
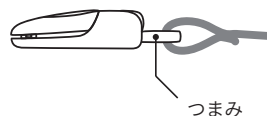
②帽子のふち、またはループを挟みます。

③つまみを戻し、クリップを固定します。

※つまみを逆方向に倒すと破損する場合がございますのでご注意ください。

《閉じた状態》

《開いた状態》



no.2095 クリップ式あごひもの開き方 (YouTube)
URL : <https://youtu.be/B4ReybkLRv4>

洗濯方法



①アウターから「EVA」を取り外してください。



②中性洗剤を薄めたぬるま湯に浸けて、手洗い (押し洗い) してください。



③すすぎは水又はぬるま湯で十分に行った後、形を整えて陰干ししてください。

※「EVA」をシンナーやガソリンなどで洗わないでください。

帽子と同様、中性洗剤にてお洗濯をお願いいたします。



《お洗濯の際の禁止事項》

商品の破損、傷み、色移りなどが発生する場合がありますので、以下の行為はお控えください。



○乾燥機の使用

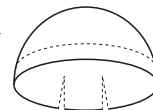
○強くこする・もみ洗い

○漂白剤・有機溶剤の使用

○ドライクリーニング

○濡れたまま放置する

○他の衣類と一緒に洗う



《注意・禁止事項》必ずお読み頂いた上で、お使いください。

- 頭部以外の部位に使用しないでください。
- 本製品の加工・改造・修理は行わないでください。
- 緩衝材やインナーを取り外して使用することはおやめください。
- あごひもをきつく締めすぎたり直接結ぶことは大変危険ですのでおやめください。
- 磨耗、損傷のある場合や面ファスナーのつきが悪くなった場合は使用しないでください。
- 本製品は頭部を保護するための帽子でありヘルメットではありません。法令で規定された保護帽とは異なりますので、保護帽着用規定のある場所では使用しないでください。また、本製品をかぶってオートバイに乗車しないでください。乗車用安全帽とは別ものです。設計、製造、性能試験などの目的と方法が全く異なります。
- 本製品は正しい着用により頭部に対する衝撃を緩和するものであり、全ての衝撃を 100% 吸収するものではありません。

- 局所的な高衝撃や保護部の隙間等に衝撃が加わった場合、ケガをする恐れがあります。
- 頭部に合ったサイズをお選びください。サイズが合わないものをご使用になられますと脱げたりする恐れがあり、事故の原因となります。
- 本製品をご使用中に痒み、かぶれ、痛み、湿疹等の異常が生じた場合、直ちに使用を中止し、医師に相談して指示に従ってください。
- 異常の発生や症状の悪化を防ぐため、次の場合はご使用前に医師に相談してください / 頭部の手術後や頭部に傷、痛み、痺れ、腫れ、湿疹、かぶれ等の症状がある方 / アレルギー体質の方や皮膚が敏感な方
- 本製品の前後、裏表を正しく使用し、また、乱暴に使用しないでください。
- 本製品は汗や摩擦などにより、色落ちが起きたり、他の生地の色移りする場合があります。
- 面ファスナーが衣服につかないよう装着してください。



株式会社
特殊衣料

〒063-0834 北海道札幌市西区発寒 14 条 14 丁目 2-40

TEL:011-663-0761 <http://www.tomoni.co.jp/>