

no.2521 abonet ガードAスタンダードN用緩衝材パーツ (頬当てタイプ)


no.2522 abonet ガードAメッシュ用緩衝材パーツ (頬当てタイプ)

取扱説明書

おもて面



うら面



品番	2521/2522
カラー	オリーブ、ネイビー、ブラウン、ブラック、レッド/ブルー、ピンク、ブラウン、ブラック
サイズ	M、L共通
緩衝材	Slim Flex [®] +メッシュ
リスク低減率	-
素材	ポリエステル100%
重量	約100g

仕様等は改善・改良のため、予告なく変更することがあります。

注意・禁止事項

- 頭部以外の部位に使用しないでください。
- 本製品の加工・改造・修理は行わないでください。
- 本製品を火気および加熱したものの近くに置かないでください。
- 緩衝材やインナーを取り外して使用することはおやめください。
- あごひもをきつく締めすぎたり直接結ぶことは大変危険です。おやめください。
- 磨耗、損傷のある場合は使用しないでください。
- 本製品は頭部を保護するための帽子でありヘルメットではありません。法令で規定された保護帽とは異なりますので、保護帽着用規定のある場所では使用しないでください。また、本製品をかぶってオートバイに乗車しないでください。乗車用安全帽とは別ものです。設計、製造、性能試験などの目的と方法が全く異なります。
- 本製品は正しい着用により頭部に対する衝撃を緩和するものであり、全ての衝撃を100%吸収するものではありません。
- 局所的な高衝撃や保護部の隙間等に衝撃が加わった場合、ケガをする恐れがあります。
- 頭部に合ったサイズをお選びください。サイズが合わないものをご使用になられますと脱げたりする恐れがあり、事故の原因となります。
- 本製品をご使用中に痒み、かぶれ、痛み、湿疹等の異常が生じた場合、直ちに使用を中止し、医師に相談して指示に従ってください。
- 異常の発生や症状の悪化を防ぐため、次の場合はご使用前に医師に相談してください/頭部の手術後や頭部に傷、痛み、痺れ、腫れ、湿疹、かぶれ等の症状がある方/アレルギー体質の方や皮膚が敏感な方
- 本製品の前後、裏表を正しく使用し、また、乱暴に使用しないでください。
- 本製品は汗や摩擦などにより、色落ちが起きたり、他の生地へ色移りする場合があります。

装着方法

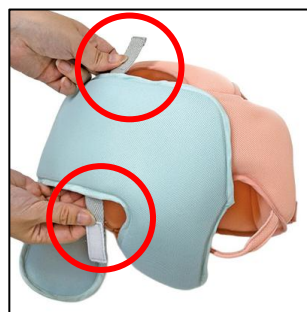
※説明図の便宜上、緩衝材パーツの色は帽子本体と異なる色（ブルー）を使用しています。



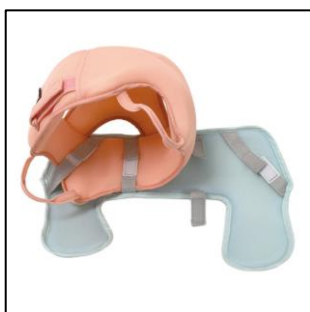
緩衝材パーツ装着前



サイドベルトを耳ひもの上部を通して留めます。



フロントベルトは頭頂部前側の開口部を通し、下の部分を帽子の内側に織り込んで留めます。



左側2本のベルトを留めた状態。右側も同様に留めます。



4本のベルト全てを留めて装着完了です。



緩衝材パーツ装着後

お手入れ方法

- ①中性洗剤を薄めたぬるま湯に浸けて、手洗い（押し洗い）してください。
- ②水又はぬるま湯で十分にすすぎ、形を整えて陰干ししてください。



※すべての面ファスナーを留めた状態で洗ってください。

お手入れ時の注意事項

商品の破損、傷み、色移りなどが発生する場合がありますので、以下の行為はお控えください。

- 乾燥機の使用
- 濡れたまま放置する
- 強くこする・もみ洗い
- 他の衣類と一緒に洗う
- 漂白剤・有機溶剤の使用



株式
会社

特殊衣料

〒063-0834 北海道札幌市西区発寒14条14丁目2-40

TEL:011-663-0761 FAX:011-663-0955 <https://www.tomoni.co.jp>